

Jaarrekening 2022
Stichting Q-support

Jaarrekening

Algemeen	4
Balans per 31 december 2022	6-7
Staat van Baten en Lasten over het boekjaar 2022	8
Kasstroomoverzicht	9
Grondslagen	10
Toelichting op de balans per 31 december 2022	11-12
Toelichting op de Staat van Baten en Lasten over het boekjaar 2022	13-15

Overige gegevens

Controleverklaring.

Jaarrekening 2022

Algemeen

De Stichting is opgericht bij notariële akte op 29 april 2021.

Doelstelling.

De stichting heeft ten doel het ondersteunen van de chronische Q-koorts en QVS-patiënten als groep, met onder andere advies, begeleiding en onderzoek, alsmede om individuele patiënten te informeren over en te begeleiden in de toepassing van bestaande regelingen voor hun specifieke situatie, vanwege de uitzonderlijke en indringende gevolgen van de Q-koorts voor betrokkenen.

Algemeen.

Om de juridische structuur van de organisatie toekomstbestendig te maken en om de verschillende subsidiestromen transparant weer te kunnen geven en de verantwoording juist te kunnen maken, is per 29 april 2021 de juridische structuur van de organisatie aangepast. De bestaande stichting Q-support is gewijzigd naar een Beheerstichting, waaronder twee werkstichtingen zijn opgericht:

- Stichting Q-support;
- Stichting C-support.

De beide werkstichtingen voeren de opdrachten uit die het Ministerie van VWS heeft gegeven t.b.v. de beide specifieke groepen patiënten.

Q-support.

Richting het einde van de projectperiode van Q-support 2.0 heeft de Minister van Volksgezondheid, Welzijn en Sport de Stichting verzocht haar werkzaamheden voor nog een volgende projectperiode te verlengen. Voor de periode van 1 mei 2021 tot en met 31 december 2025 is een subsidie toegekend van in totaal € 10.990.553.

De subsidie is bestemd voor de activiteiten, zoals deze zijn opgenomen in het, door de Stichting, opgestelde activiteitenplan en de daarbij behorende meerjarenbegroting.. Er wordt met de patiënt breed gekeken naar de vragen en behoeften die er zijn ten gevolge van de ziekte. Aanbod binnen de reguliere voorzieningen worden gezocht, expertise wordt toegevoegd waar die nodig is en niet voorhanden. De belangrijkste rol van Q-support is het verbinden van kolommen waar-tussen het samenwerken niet vanzelfsprekend is: het medisch domein, het domein van werk en inkomen en het sociaal domein.

De financiële verantwoording van deze opdracht vindt plaats in de jaarrekening van de Stichting Q-support.

Inschrijving Kamer van Koophandel.

De stichting is geregistreerd bij de Kamer van Koophandel voor Brabant onder nummer 82680914.

Jaarverslag.

Voor een inhoudelijke toelichting op de activiteiten over 2022 verwijzen wij graag naar ons inhoudelijke jaarverslag welke wordt gepubliceerd op onze website.

Bestuurder en Raad van Toezicht.

Bestuurder Mevr. J.P.M.M.A. de Groot

Raad van Toezicht:

Voorzitter RvT	De heer F. van Beers
Lid RvT	De heer C van Weel
Lid RvT	Mevrouw P. van Schie
Lid RvT	Mevrouw H. Rippen
Lid RvT	De heer M. Bakermans

De verantwoording in het kader van de Wet Normering Topinkomens (WNT) is opgenomen in de jaarrekening 2022 van de Beheerstichting Support Postinfectieuze Aandoeningen.

Resultaatbestemming.

Voor de resultaatbestemming 2022 verwijzen wij naar de toelichting onder de exploitatielasten.

Het saldo wordt toegevoegd c.q. onttrokken aan de specifieke bestemmingsreserves VWS, welke in de resterende jaren van de projectperiode zal worden besteed conform de meerjarenbegrotingen.

Gebeurtenissen na balansdatum

Er is geen spraken van gebeurtenis na balansdatum welke in deze jaarrekening zijn te vermelden of toe te lichten.

	<u>Balans per</u>	
Activa	<u>31-dec 2022</u>	<u>31-dec 2021</u>
<u>Materiële vaste activa</u>	0	61.113
<u>Vlottende activa</u>		
Debiteuren	0	0
Vorderingen op korte termijn	<u>633.959</u>	<u>682.628</u>
	€ 633.959	€ 682.628
<u>Liquide middelen</u>	€ 68.210	€ -8
Totaal	€ <u><u>702.169</u></u>	€ <u><u>743.733</u></u>

31 december 2022

Passiva	31-dec 2022	31-dec 2021
<u>Eigen vermogen</u>		
<i>Algemene reserve</i>	€ 0	€ 0
<i>Bestemmingreserves</i>	€ <u>412.728</u>	€ <u>338.348</u>
<u>Totaal Eigen vermogen</u>	€ 412.728	€ 338.348
<u>Vlottende passiva</u>	€ 289.442	€ 405.385
Totaal	€ <u><u>702.169</u></u>	€ <u><u>743.733</u></u>

Staat van baten en lasten

Q-support

Lasten	realisatie 2021	realisatie 2022	totaal realisatie	begroting 2021	begroting 2022	begroting 2023	begroting 2024	begroting 2025	Totaal begroting	% realisatie
7 -primair proces										
71 Collectieve patiëntenzorg	654.394	1.095.680	1.750.074	811.688	1.202.882	1.186.212	1.198.971	1.227.394	5.627.147	31%
72 Individuele patiëntenzorg	47.568	397.414	444.982	237.454	357.734	359.658	361.723	363.856	1.680.425	26%
73 Onderzoek	109.022	139.720	248.742	216.052	317.648	319.072	325.620	72.217	1.250.609	20%
74 (Na)scholing	31.206	65.845	97.051	54.385	82.648	84.072	85.620	87.217	393.942	25%
	842.190	1.698.659	2.540.849	1.319.579	1.960.912	1.949.014	1.971.934	1.750.685	8.952.124	28%
4 Overhead & organisatie	427.117	619.872	1.046.989	288.076	431.999	435.576	439.410	443.367	2.038.428	51%
TOTAAL	1.269.307	2.318.531	3.587.838	1.607.655	2.392.911	2.384.590	2.411.344	2.194.052	10.990.553	33%
Percentage overhead	34%	27%	29%	18%	18%	18%	18%	20%	19%	
Baten	realisatie 2021	realisatie 2022	totaal realisatie	begroting 2021	begroting 2022	begroting 2023	begroting 2024	begroting 2025	Totaal begroting	% realisatie
Bijdragen derde	0	0	0	0	0	0	0	0	0	
Ministerie VWS Q- support	1.607.655	2.392.911	4.000.566	1.607.655	2.392.911	2.384.590	2.411.344	2.194.052	10.990.553	
TOTAAL	1.607.655	2.392.911	4.000.566	1.607.655	2.392.911	2.384.590	2.411.344	2.194.052	10.990.553	
Resultaat Q-support	338.348	74.380	412.728	0	0	0	0	0	0	

Q-support

Resultaat 2021	338.348
Resultaat 2022	74.380
Totaal resultaat tm 2022	<u>412.728</u>

Kasstroomoverzicht 2022

31 december 2022

Kasstroom uit operationele activiteiten

Exploitatieresultaat	€	74.380	
Aanpassingen voor:			
- afschrijvingen	€	0	
- mutaties voorzieningen		<u>0</u>	0
Veranderingen in vlottende middelen:			
- voorraden	€	0	
- vorderingen		48.669	
- kortlopende schulden (exclusief schulden aan kredietinstellingen)		<u>-115.943</u>	
Totaal kasstroom uit operationele activiteiten	€		<u><u>-67.275</u></u> 7.104

Kasstroom uit investeringsactiviteiten

Investerings materiële vaste activa	€	0	
Desinvesteringen materiële vaste activa		61.113	
Overige investeringen in financiële vaste activa		<u>0</u>	
Totaal kasstroom uit investeringsactiviteiten	€		61.113

Kasstroom uit financieringsactiviteiten

Nieuw opgenomen leningen	€	0	
Aflossing langlopende schulden		0	
Overige mutaties eigen vermogen		<u>0</u>	
Totaal kasstroom uit financieringsactiviteiten	€		<u><u>0</u></u>

Mutatie Liquide Middelen € 68.218

Liquide Middelen

	31-12-2021	31-12-2022	Mutatie
Rabobank	€ -8	€ 68.210	€ 68.218
	<u> </u>	<u> </u>	<u> </u>
Totaal	€ <u><u>-8</u></u>	€ <u><u>68.210</u></u>	€ <u><u>68.218</u></u>

Grondslagen.

Algemeen.

De stichting is opgericht om in de periode 1 mei 2021 tot en met 31 december 2025 de activiteiten te verrichten zoals deze zijn opgenomen in het activiteitenplan en de daarbij behorende meerjarenbegroting.

De jaarrekening is opgesteld uitgaande van de veronderstelling dat het geheel van de werkzaamheden waaraan de activa en passiva dienstbaar zijn, wordt voortgezet.

Grondslagen van waardering.

Algemeen.

Activa en passiva worden gewaardeerd tegen nominale waarde, tenzij een andere waarderingsgrondslag is vermeld.

Vaste activa.

De vaste activa worden gewaardeerd tegen verkrijgings- of vervaardigingsprijs en verminderd met afschrijvingen berekend volgens de lineaire methode op basis van de geschatte economische levensduur, rekening houdend met eventuele residuwaarde. Er wordt afgeschreven vanaf het moment van ingebruikneming.

Vorderingen en overlopende activa.

De vorderingen en overlopende activa zijn opgenomen tegen reële (nominale) waarde.

Liquide middelen.

De liquide middelen zijn opgenomen tegen nominale waarde en staan ter vrije beschikking.

Eigen vermogen.

Bestemmingsreserve VWS;

Deze reserve is gevormd vanuit de door het ministerie van VWS beschikbaar gestelde projectsubsidie. De reserve geeft het verloop weer van de bevoorschotting minus de werkelijk bestede bedragen.

Schulden en overlopende passiva.

De schulden en overlopende passiva zijn opgenomen tegen nominale waarde.

Grondslagen van resultaatbepaling.

De baten en lasten worden toegerekend aan de periode waarop zij betrekking hebben.

Rentebaten en baten uit beleggingen.

Alle financiële baten en lasten inzake de banktegoeden worden in de staat van baten en lasten verantwoord.

Grondslagen van het kasstroomoverzicht

Het kasstroomoverzicht wordt opgesteld volgens de indirecte methode. In de opstelling wordt de cash flow die bestaat uit het netto resultaat vermeerderd met de afschrijvingslasten afzonderlijk gepresenteerd.

Toelichting op de balans per 31 december 2022

Activa.

Materiële vaste activa

	Inventaris	Auto- matisering	Totaal
	€	€	€
Boekwaarde 1 januari			
Aanschafwaarde	2.598	65.306	67.904
Cumulatieve afschrijvingen	-260	-6.531	-6.791
	<u>2.338</u>	<u>58.775</u>	<u>61.113</u>

Mutaties

Investerings	0	0	0
Afschrijvingen	0	0	0
Desinvesteringen	-2.598	-65.306	-67.904
Afschrijvingen desinvesteringen	260	6.531	6.791
	<u>-2.598</u>	<u>-65.306</u>	<u>-67.904</u>

Boekwaarde 31 december

Aanschafwaarde	0	0	0
Cumulatieve afschrijvingen	0	0	0
	<u>0</u>	<u>0</u>	<u>0</u>

**31-dec
2022**

**31-dec
2021**

Vorderingen op korte termijn

Rekening courant C-support	€	598.217	€	620.017
Vooruitbetaalde kosten		35.742		62.611
Nog te ontvangen bedragen		0		0
		<u>633.959</u>		<u>682.628</u>
Totaal	€	<u>633.959</u>	€	<u>682.628</u>

Liquide middelen

De specificatie luidt:				
Rabobank	€	68.210	€	-8
		<u>68.210</u>		<u>-8</u>
Totaal	€	<u>68.210</u>	€	<u>-8</u>

De saldi zijn conform het laatste bankafschrift en kasstaat van het boekjaar en staan ter vrije beschikking.

<u>Passiva.</u>	31-dec 2022	31-dec 2021
Algemene reserve		
Stand per 1 januari	€ 0	€ 0
Bij: Resultaatbestemming	<u>0</u>	<u>0</u>
Stand per 31 december	<u>€ 0</u>	<u>€ 0</u>

De algemene reserve is nihil. De jaarlijkse exploitatiesaldi komen ten gunste of ten laste van de Bestemmingsreserve VWS.

Bestemmingsreserves

Bestemmingsreserve VWS Q-support

Stand per 1 januari	€ 338.348	€ 0
Bij: Resultaatbestemming	<u>74.380</u>	<u>338.348</u>
Stand per 31 december	<u>€ 412.728</u>	<u>€ 338.348</u>

Deze reserve is gevormd vanuit de door het Ministerie van VWS beschikbaar gestelde projectsubsidie ten behoeve van de ondersteuning chronische Q-koorts en QVS patiënten 2021 - 2025. De reserve zal het verloop van de bevoorschotting 2021 t/m 2025 minus de werkelijk bestede bedragen weergeven.

Schulden op korte termijn

Crediteuren	€ <u>103.137</u>	€ <u>0</u>
--------------------	------------------	------------

Belastingen en sociale premies

Loonheffing	€ <u>33.206</u>	€ <u>0</u>
-------------	-----------------	------------

Overige schulden op korte termijn

Rekening courant Beheersstichting	€ 126.031	€ 399.266
Nettolonen	1.047	0
Pensioenpremies	14.429	0
Reservering loopbaanbudget / Premie PAWW	5.360	0
Nog te betalen bedragen	<u>6.232</u>	<u>6.119</u>
	<u>€ 153.098</u>	<u>€ 405.385</u>

Niet in de balans opgenomen verplichtingen

Er zijn, behoudens de interne relaties tussen de verbonden stichting, geen niet in de balans opgenomen verplichtingen.

Toelichting staat van baten en lasten Q-support	realisatie 2021	realisatie 2022	Totaal realisatie	begroting 2021	begroting 2022	begroting 2023	begroting 2024	begroting 2025	Totaal begroting	% realisatie
/-primair proces										
A 71 Collectieve patiëntenzorg										
7100 Coördinatie & ondersteuning	70.270	45.931	116.201	29.283	44.995	46.023	47.162	48.338	215.800	53,85%
7101 Q-koortsadviseurs	335.019	468.284	803.303	263.945	402.232	408.753	415.485	422.436	1.912.851	42,00%
7102 Ervaringsdeskundigen	19.178	62.931	82.109	13.462	20.407	20.629	20.857	21.093	96.448	85,13%
7103 Digitaal loket en Q-koorts Net	218	0	218	10.739	16.109	16.109	16.109	16.109	75.176	0,29%
7104 Medisch adviseurs collectief	88.041	90.637	178.678	137.667	213.211	220.141	227.295	234.682	1.032.996	17,30%
7105 Multidisciplinair overleg (MDO)	0	14.363	14.363	54.012	81.018	81.018	81.018	81.018	378.084	3,80%
7106 Ontwikkeling richtlijnen en producten	0	937	937	6.667	10.000	10.000	10.000	10.000	46.667	2,01%
7107 Actualiseren richtlijnen en producten	0	3.215	3.215	12.385	7.328	14.828	7.328	14.828	56.697	5,67%
7108 Expert meetings	0	942	942	2.499	3.748	3.748	3.748	3.748	17.492	5,39%
7109 Q-tour	10.951	7.168	18.119	4.333	6.500	6.500	6.500	6.500	30.333	59,73%
7110 Gemeentelijke bijeenkomsten	0	0	0	12.869	19.850	20.414	20.996	21.597	95.725	0,00%
7111 Regionaal spreekuur: "Q-support komt naar u toe"	0	0	0	13.869	21.350	21.914	22.496	23.097	102.725	0,00%
7112 Training "omgaan met Q-koorts"	28.266	46.562	74.828	53.595	80.607	80.829	81.057	81.293	377.382	19,83%
7113 Training "Hoe red ik me als Q-koortspatiënt in het dagelijks leven"	0	46.941	46.941	53.595	80.607	80.829	81.057	81.293	377.382	12,44%
7114 Coördinatie beweegprogramma	-140	1.126	986	4.348	6.362	6.362	6.362	6.362	29.797	3,31%
7115 QVS database	97.948	134.404	232.352	34.533	53.491	55.240	57.051	58.925	259.240	89,63%
7116 Leefstijlproject	274	18.352	18.626	54.915	61.063	17.914	18.496	19.097	171.484	10,86%
7117 Q-koortsmonitor	0	27.640	27.640	15.536	23.850	24.414	24.996	25.597	114.392	24,16%
7118 Dag van de Q-koorts patiënt	0	48.155	48.155	8.333	12.500	12.500	12.500	12.500	58.333	82,55%
7119 Patiëntendialoog	774	56.490	57.264	10.000	15.000	15.000	15.000	15.000	70.000	81,81%
7195 Permanente communicatie en informatie	3.595	21.603	25.198	15.102	22.653	23.049	23.458	23.880	108.142	23,30%
sub-totaal	654.394	1.095.680	1.750.074	811.688	1.202.882	1.186.212	1.198.971	1.227.394	5.627.147	31,10%
B 72 Individuele patiëntenzorg										
7200 Coördinatie & ondersteuning	14.396	45.931	60.327	29.283	44.995	46.023	47.162	48.338	215.800	27,96%
7201 Arbeidsdeskundigen	11.621	24.175	35.796	32.067	48.100	48.100	48.100	48.100	224.467	15,95%
7202 Juridisch adviseurs	15.247	34.191	49.438	37.200	55.800	55.800	55.800	55.800	260.400	18,99%
7203 Medisch adviseurs individueel	2.709	0	2.709	16.733	25.100	25.100	25.100	25.100	117.133	2,31%
7204 Financiële adviseurs	0	563	563	4.333	6.500	6.500	6.500	6.500	30.333	1,85%
7205 Verzekeringsartsen	0	0	0	8.131	12.197	12.197	12.197	12.197	56.918	0,00%
7206 Telefonisch spreekuur individueel	0	14.844	14.844	10.866	16.783	17.283	17.800	18.335	81.067	18,31%
7207 Jaarlijks medisch check	0	256.107	256.107	83.738	125.607	125.607	125.607	125.607	586.164	43,69%
7295 Permanente communicatie en informatie	3.595	21.603	25.198	15.102	22.653	23.049	23.458	23.880	108.142	23,30%
sub-totaal	47.568	397.414	444.982	237.454	357.734	359.658	361.723	363.856	1.680.425	26,48%
C 73 Onderzoek										
7300 Coördinatie & ondersteuning	26.704	39.978	66.682	29.283	44.995	46.023	47.162	48.338	215.800	30,90%
7301 Update onderzoeksagenda	0	0	0	5.000	0	0	5.000	0	10.000	0,00%
7302 Meerjarenproject QVS database	78.723	78.139	156.862	83.333	125.000	125.000	125.000	0	458.333	34,22%
7303 Meerjarenproject leefstijl	0	0	0	83.333	125.000	125.000	125.000	0	458.333	0,00%
7308 Q-Screen	0	0	0	0	0	0	0	0	0	100,00%
7395 Permanente communicatie en informatie	3.595	21.603	25.198	15.102	22.653	23.049	23.458	23.880	108.142	23,30%
sub-totaal	109.022	139.720	248.742	216.052	317.648	319.072	325.620	72.217	1.250.609	19,89%

Toelichting staat van baten en lasten Q-support	realisatie 2021	realisatie 2022	Totaal realisatie	begroting 2021	begroting 2022	begroting 2023	begroting 2024	begroting 2025	Totaal begroting	% realisatie
D 74 (Na)scholing										
7400 Coördinatie & ondersteuning	26.704	39.978	66.682	29.283	44.995	46.023	47.162	48.338	215.800	30,90%
7401 Ontwikkeling e-course	0	4.052	4.052	8.333	12.500	12.500	12.500	12.500	58.333	6,95%
7402 Ondersteuning nascholingsbijeenkomsten	907	212	1.119	1.667	2.500	2.500	2.500	2.500	11.667	9,59%
7495 Permanente communicatie en informatie	3.595	21.603	25.198	15.102	22.653	23.049	23.458	23.880	108.142	23,30%
sub-totaal	31.206	65.845	97.051	54.385	82.648	84.072	85.620	87.217	393.942	24,64%
4 Overhead & organisatie										
<i>40 Personeelslasten Directie, man.ass en RvT</i>										
4000 Directeur	165.315	159.898	325.213	102.009	157.987	163.121	168.423	173.896	765.436	42,49%
4001 Management assistent/secretariaat	185.807	109.992	295.799	86.673	132.173	133.892	136.182	138.547	627.467	47,14%
	351.122	269.890	621.012	188.682	290.160	297.013	304.605	312.443	1.392.903	44,58%
Doorbelasting primair proces	-219.235	-196.902	-416.137	-117.132	-179.980	-184.092	-188.647	-193.350	-863.201	48,21%
	131.887	72.988	204.875	71.550	110.180	112.921	115.958	119.093	529.702	38,68%
4050 Raad van Toezicht (incl. secr.ondersteuning)	16.885	25.875	42.760	7.567	11.350	11.350	11.350	11.350	52.967	80,73%
4065 Ontvangen ziekengelden	0	-11.770	-11.770	0	0	0	0	0	0	100,00%
4066 Reiskosten (woon-werkverkeer)	152	11.330	11.482	7.105	10.657	10.657	10.657	10.657	49.732	23,09%
4060 Verzekering ziekte	17.181	8.352	25.533	6.691	10.037	10.037	10.037	10.037	46.839	54,51%
4071 Studiekosten, congressen e.d.	7.563	986	8.549	2.333	3.500	3.500	3.500	3.500	16.333	52,34%
4072 Scholing team, intervisie	0	18.510	18.510	6.797	10.196	10.196	10.196	10.196	47.581	38,90%
4073 Stagiaires en inhuur personeel	0	0	0	10.000	10.000	10.000	10.000	10.000	50.000	0,00%
<i>41 Overige personeelslasten</i>										
4079 Werkkosten vrije ruimte	2.856	8.067	10.923	6.015	9.251	9.486	9.730	9.981	44.462	24,57%
<i>42 Huisvestingskosten</i>										
4200 Huur en servicekosten	35.058	45.721	80.779	25.592	38.388	38.388	38.388	38.388	179.144	45,09%
4201 Schoonmaakkosten	3.988	1.706	5.694	2.947	4.420	4.420	4.420	4.420	20.627	27,60%
4202 Gemeentelijke belastingen	0	0	0	333	500	500	500	500	2.333	0,00%
4203 Schoonmaakmiddelen/desinfectiemiddelen	0	0	0	200	300	300	300	300	1.400	0,00%
4204 Onderhoud gebouw en inventaris	0	0	0	3.333	5.000	5.000	5.000	5.000	23.333	0,00%
4205 Overige huisvestingskosten	575	722	1.297	280	420	420	420	420	1.960	66,15%
4206 Kantinekosten	1.504	861	2.365	367	550	550	550	550	2.567	92,13%
<i>44 Representatiekosten</i>										
4403 Representatiekosten	1.952	1.046	2.998	1.700	2.550	2.550	2.550	2.550	11.900	25,20%
<i>45 Financieringskosten</i>										
4529 Bank- en rentekosten	457	1.867	2.324	133	200	200	200	200	933	248,98%
<i>47 Kantoorkosten</i>										
4702 Portikosten	469	465	934	911	1.366	1.366	1.366	1.366	6.375	14,65%
4703 Telefoonkosten	5.056	12.215	17.271	1.667	2.500	2.500	2.500	2.500	11.667	148,04%
4709 Bureaukosten	2.461	1.338	3.799	467	700	700	700	700	3.267	116,30%
4711 ICT beheer	42.428	40.717	83.145	15.471	23.207	23.207	23.207	23.207	108.299	76,77%
4712 ICT Licenties	15.824	22.906	38.730	17.031	29.507	29.507	29.507	29.507	135.059	28,68%
4713 Afschrijving vervanging ICT	6.531	4.910	11.441	5.333	8.000	8.000	8.000	8.000	37.333	30,64%
4714 Afschrijving vervanging inventaris	260	435	695	1.120	1.680	1.680	1.680	1.680	7.840	8,86%
4715 Communicatiekosten	154.621	158.348	312.969	75.510	113.266	115.245	117.289	119.400	540.710	57,88%
4716 Verdeling communicatiekosten	-125.637	-100.848	-226.485	-60.408	-90.612	-92.196	-93.831	-95.520	-432.568	52,36%
4717 Contributies	718	1.848	2.566	851	1.277	1.277	1.277	1.277	5.959	43,06%
<i>472 Verzekeringen</i>										
4720 Beroepsaansprakelijkheidsverz.	728	5.052	5.780	5.568	5.432	5.568	5.707	5.850	28.124	20,55%
4721 Inboedelverzekering	153	0	153	565	726	732	737	743	3.503	4,37%
4724 Bestuurders aanprakelijkheidsverz.	666	0	666	444	666	666	666	666	3.108	21,43%

Toelichting staat van baten en lasten Q-support	realisatie 2021	realisatie 2022	Totaal realisatie	begroting 2021	begroting 2022	begroting 2023	begroting 2024	begroting 2025	Totaal begroting	% realisatie
4729 Overige verzekeringen <i>474 Externe inhuur</i>	0	1.950	1.950	257	385	385	385	385	1.797	108,53%
4740 Accountantskosten	6.117	11.298	17.415	4.235	4.235	4.235	4.235	4.235	21.175	82,25%
4741 Administratiekosten	3.034	13.065	16.099	5.227	7.841	7.841	7.841	7.841	36.590	44,00%
4745 Salarisadministratie	3.053	7.448	10.501	2.136	3.204	3.204	3.204	3.204	14.952	70,23%
4746 Planning & control	4.253	29.122	33.375	14.952	22.428	22.428	22.428	22.428	104.664	31,89%
4749 Adviezen P&O en HR manager	32.407	91.896	124.303	16.353	27.530	27.593	27.593	27.593	126.662	98,14%
4750 Adviezen AVG + FG	2.049	23.029	25.078	1.888	2.831	2.831	2.831	2.831	13.213	189,79%
4751 Adviezen bedrijfsvoering	51.868	108.416	160.284	25.555	38.332	38.332	38.332	38.332	178.886	89,60%
sub-totaal	427.117	619.872	1.046.989	288.076	431.999	435.576	439.410	443.367	2.038.429	51,36%
TOTAAL	1.269.307	2.318.531	3.587.838	1.607.655	2.392.911	2.384.590	2.411.344	2.194.052	10.990.553	32,64%
Dekking door:										
Subsidie Ministerie van Volksgezondheid, Welzijn en Sport	1.607.655	2.392.911	4.000.566	1.607.655	2.392.911	2.384.590	2.411.344	2.194.052	10.990.553	
Totaal	1.607.655	2.392.911	4.000.566	1.607.655	2.392.911	2.384.590	2.411.344	2.194.052	10.990.553	

Overige gegevens



CONTROLEVERKLARING VAN DE ONAFHANKELIJKE ACCOUNTANT

datum

Aan: de raad van toezicht van de Stichting Q-support

15 juni 2023

A. Verklaring over de in het jaarverslag opgenomen jaarrekening 2022

Kenmerk

10.497-CV-150623

Ons oordeel

Wij hebben de jaarrekening 2022 van de Stichting Q-support te 's-Hertogenbosch gecontroleerd.

Naar ons oordeel geeft de in het jaarverslag opgenomen jaarrekening een getrouw beeld van de grootte en samenstelling van het vermogen van de Stichting Q-support op 31 december 2022 en van het resultaat over 2022 in overeenstemming met de in de jaarrekening opgenomen grondslagen en de bepalingen van en krachtens de Wet normering topinkomens (WNT). Tevens zijn wij van oordeel dat de baten, lasten en balansmutaties tot stand zijn gekomen in overeenstemming met de aan de subsidie verbonden verplichtingen zoals vastgelegd in het Accountantsprotocol behorend bij de Kaderregeling subsidies OCW, SZW en VWS.

Deze jaarrekening bestaat uit:

1. de balans per 31 december 2022;
2. de staat van baten en lasten over het boekjaar 2022;
3. de toelichting op de balans per 31 december 2022 en de staat van baten en lasten over het boekjaar 2022.

De basis voor ons oordeel


Wij hebben onze controle uitgevoerd volgens het Nederlands recht, waaronder ook de Nederlandse controlestandaarden, het accountantsprotocol behorend bij de Kaderregeling subsidies OCW, SZW en VWS en het controleprotocol Wet normering topinkomens (WNT). Onze verantwoordelijkheden op grond hiervan zijn beschreven in de sectie 'Onze verantwoordelijkheden voor de controle van de jaarrekening'.

Wij zijn onafhankelijk van de Stichting Q-support zoals vereist in de Verordening inzake de onafhankelijkheid van accountants bij assurance-opdrachten (ViO) en andere voor de opdracht relevante onafhankelijkheidsregels in Nederland. Verder hebben wij voldaan aan de Verordening gedrags- en beroepsregels accountants (VGBA)

Wij vinden dat de door ons verkregen controle-informatie voldoende en geschikt is als basis voor ons oordeel.

Materialiteit

Zoals voorgeschreven in paragraaf 3.4 van het Accountantsprotocol behorend bij de Kaderregeling subsidies OCW, SZW en VWS hebben wij voor de materialiteit voor de getrouwheid van de jaarrekening als geheel 1% van de subsidiabele kosten gehanteerd en daarmee bepaald op afgerond € 23.000,-.



Naleving anticumulatiebepaling WNT niet gecontroleerd

In overeenstemming met het Controleprotocol WNT 2022 hebben wij de anticumulatiebepaling, bedoeld in artikel 1.6a WNT en artikel 5, lid 1, sub n en o Uitvoeringsregeling WNT, niet gecontroleerd. Dit betekent dat wij niet hebben gecontroleerd of er wel of niet sprake is van een normoverschrijding door een leidinggevende topfunctionaris vanwege eventuele dienstbetrekkingen als leidinggevende topfunctionaris bij andere WNT-plichtige instellingen, alsmede of de in dit kader vereiste toelichting juist en volledig is.

B. Verklaring over de in het jaarverslag opgenomen andere informatie

Naast de jaarrekening en onze controleverklaring daarbij, omvat het jaarverslag andere informatie, die bestaat uit:

- het bestuursverslag;

Op grond van onderstaande werkzaamheden zijn wij van mening dat de andere informatie met de jaarrekening verenigbaar is en geen materiële afwijkingen bevat. Wij hebben de andere informatie gelezen en hebben op basis van onze kennis en ons begrip, verkregen vanuit de jaarrekeningcontrole of anderszins, overwogen of de andere informatie materiële afwijkingen bevat.

Met onze werkzaamheden hebben wij voldaan aan de vereisten in de Nederlandse Standaard 720. Deze werkzaamheden hebben niet dezelfde diepgang als onze controlewerkzaamheden bij de jaarrekening.

Het bestuur is verantwoordelijk voor het opstellen van de andere informatie, waaronder het bestuursverslag en de overige gegevens.


C. Beschrijving van verantwoordelijkheden met betrekking tot de jaarrekening

Verantwoordelijkheid van het bestuur en de raad van toezicht voor de jaarrekening

Het bestuur is verantwoordelijk voor het opmaken en getrouw weergeven van de jaarrekening in overeenstemming met de in de jaarrekening opgenomen grondslagen, de wet- en regelgeving die van toepassing is op de subsidie (Kaderwet VWS-subsidie, Kaderregeling subsidies OCW, SZW en VWS en Algemene wet bestuursrecht) en de bepalingen van en krachtens de Wet normering topinkomens (WNT). In dit kader is het bestuur verantwoordelijk voor een zodanige interne beheersing die het bestuur noodzakelijk acht om het opmaken van de jaarrekening mogelijk te maken zonder afwijkingen van materieel belang als gevolg van fouten of fraude.

Bij het opmaken van de jaarrekening moet het bestuur afwegen of de organisatie in staat is om haar werkzaamheden in continuïteit voort te zetten. Op grond van genoemd verslaggevingsstelsel moet het bestuur de jaarrekening opmaken op basis van de continuïteitsveronderstelling, tenzij het bestuur het voornemen heeft om de organisatie te liquideren of de activiteiten te beëindigen of als beëindiging het enige realistische alternatief is. Het bestuur moet gebeurtenissen en omstandigheden waardoor gereede twijfel zou kunnen bestaan of de organisatie haar bedrijfsactiviteiten in continuïteit kan voortzetten, toelichten in de jaarrekening.

De raad van toezicht is verantwoordelijk voor het uitoefenen van toezicht op het proces van financiële verslaggeving van de organisatie.



Onze verantwoordelijkheid voor de controle van de jaarrekening

Onze verantwoordelijkheid is het zodanig plannen en uitvoeren van een controleopdracht dat wij daarmee voldoende en geschikte controle-informatie verkrijgen voor het door ons af te geven oordeel.

kenmerk

10.497-CV-150623

pagina


3

Onze controle is uitgevoerd met een hoge mate maar geen absolute mate van zekerheid waardoor het mogelijk is dat wij tijdens onze controle niet alle fouten en fraude ontdekken.

Afwijkingen kunnen ontstaan als gevolg van fraude of fouten en zijn materieel indien redelijkerwijs kan worden verwacht dat deze, afzonderlijk of gezamenlijk, van invloed kunnen zijn op de economische beslissingen die gebruikers op basis van deze jaarrekening nemen. De materialiteit beïnvloedt de aard, timing en omvang van onze controlewerkzaamheden en de evaluatie van het effect van onderkende afwijkingen op ons oordeel.

Wij hebben deze accountantscontrole professioneel kritisch uitgevoerd en hebben waar relevant professionele oordeelsvorming toegepast in overeenstemming met de Nederlandse controlestandaarden, het Accountantsprotocol behorend bij de Kaderregeling subsidies OCW, SZW en VWS, de Regeling Controleprotocol WNT 2022, ethische voorschriften en de onafhankelijkheidseisen. Onze controle bestond onder andere uit:

- het identificeren en inschatten van de risico's dat de jaarrekening afwijkingen van materieel belang bevat als gevolg van fouten of fraude, het in reactie op deze risico's bepalen en uitvoeren van controlewerkzaamheden en het verkrijgen van controle-informatie die voldoende en geschikt is als basis voor ons oordeel. Bij fraude is het risico dat een afwijking van materieel belang niet ontdekt wordt groter dan bij fouten. Bij fraude kan sprake zijn van samenspanning, valsheid in geschrifte, het opzettelijk nalaten transacties vast te leggen, het opzettelijk verkeerd voorstellen van zaken of het doorbreken van de interne beheersing;
- het verkrijgen van inzicht in de interne beheersing die relevant is voor de controle met als doel controlewerkzaamheden te selecteren die passend zijn in de omstandigheden. Deze werkzaamheden hebben niet als doel om een oordeel uit te spreken over de effectiviteit van de interne beheersing van de stichting;
- het evalueren van de geschiktheid van de gebruikte grondslagen voor financiële verslaggeving en het evalueren van de redelijkheid van schattingen door het bestuur en de toelichtingen die daarover in de jaarrekening staan;
- het vaststellen dat de door het bestuur gehanteerde continuïteitsveronderstelling aanvaardbaar is. Tevens het op basis van de verkregen controle-informatie vaststellen of er gebeurtenissen en omstandigheden zijn waardoor gereede twijfel zou kunnen bestaan of de onderneming haar activiteiten in continuïteit kan voortzetten. Als wij concluderen dat er een onzekerheid van materieel belang bestaat, zijn wij verplicht om aandacht in onze controleverklaring te vestigen op de relevante gerelateerde toelichtingen in de jaarrekening. Als de toelichtingen inadequaat zijn, moeten wij onze verklaring aanpassen. Onze conclusies zijn gebaseerd op de controle-informatie die verkregen is tot de datum van onze controleverklaring. Toekomstige gebeurtenissen of omstandigheden kunnen er echter toe leiden dat een onderneming haar continuïteit niet langer kan handhaven;
- het evalueren van de presentatie, structuur en inhoud van de jaarrekening en de daarin opgenomen toelichtingen; en
- het evalueren of de jaarrekening een getrouw beeld geeft van de onderliggende transacties en gebeurtenissen.



kenmerk

10.497-CV-150623

pagina

4

Wij communiceren met de raad van toezicht onder andere over de geplande reikwijdte en timing van de controle en over de significante bevindingen die uit onze controle naar voren zijn gekomen, waaronder eventuele significante tekortkomingen in de interne beheersing.

's-Hertogenbosch, 15 juni 2023

Abel accountants B.V.
Namens deze:

Was getekend

H.J.M. Boeren AA

Standaardformulier publicatieplicht ANBI Algemeen

1 Algemene gegevens instelling

Naam

Nummer Kamer
van Koophandel (*)

Contactgegevens. Vul minimaal 1 van de velden Adres, Telefoonnummer of E-mailadres in.

Adres

Telefoonnummer

E-mailadres

Website (*)

RSIN (**)

Actief in sector (*)

In welke landen is
uw instelling actief? (*)

Aantal medewerkers (*)

Betaalde personeelsleden in gemiddeld aantal fte gedurende het boekjaar.

Aantal vrijwilligers (*)

Vrijwilligers die zich regelmatig (meer dan 3 keer per jaar) inzetten voor uw instelling.

Statutair bestuur van de instelling

Naam bestuurslid

Functie bestuurslid

Overige informatie
bestuur (*)

Doelgroepen (*)
(meerdere opties mogelijk)

Algemeen publiek
 Alleenstaande ouders
 Analfabeten
 Chronisch zieken
 Dak- en thuislozen
 Dieren
 Gedetineerden
 Gelovigen
 Gemeenschappen
 Jongeren

Kinderen
 Lhbtqi+
 Mensen met een beperking
 Milieu
 Minderheden
 Minima
 Natuurgebieden
 Oceanen en zeeën
 Ouderen
 Patiënten

Slachtoffers van geweld
 Slachtoffers van natuurrampen
 Slachtoffers van oorlog
 Slachtoffers van seksueel misbruik
 Studenten
 Verslaafden
 Vluchtelingen
 Vrouwen en meisjes
 Werklozen
 Wildlife
 Overig

(*) Optioneel veld, niet verplicht (**) Verplicht veld, ook voor buiten Nederland gevestigde instellingen

Op welke manier en aan welke doelen worden de verkregen inkomsten besteed? Als uw instelling vermogen aanhoudt, vul dan in waar en op welke manier dit vermogen wordt aangehouden (bijvoorbeeld spaarrekening, beleggingen etc).

Url van het beleidsplan
Vul de link in waar het beleidsplan te vinden is.

--

Beloningsbeleid

Beloningsbeleid voor het statutaire bestuur, voor de leden van het beleidsbepalend orgaan en voor het personeel (bijvoorbeeld CAO of salarisregeling).

Activiteitenverslag

Noem de activiteiten die zijn uitgevoerd. Of vul bij de volgende vraag de url in naar het activiteitenverslag, of de url naar het jaarrekening als daarin de activiteiten van het betreffende boekjaar duidelijk zijn beschreven.

Url van het activiteitenverslag. Vul de link in waar het activiteitenverslag te vinden is.

--

Baten

Subsidies van overheden

€

€

Subsidies van andere instellingen zonder winststreven

€

€

Overige subsidies

€

+

€

+

Baten van subsidies

€

€

Baten sponsorbijdragen

€

€

Giften en donaties van particulieren

€

€

Nalatenschappen

€

€

Bijdragen van loterijinstellingen

€

€

Overige giften

€

+

€

+

Giften

€

€

Baten als tegenprestatie voor levering van producten en/of diensten (omzet)

€

€

Financiële baten

€

€

Overige baten

€

€

+

+

Som van alle baten

€

€

Lasten

Inkoopwaarde van geleverde producten (kostprijs)

€

€

Verstrekke subsidies & giften

€

€

Aankopen en verwervingen

€

€

Communicatiekosten

€

€

Personeelskosten

€

€

Huisvestingskosten

€

€

Afschrijvingen

€

€

Financiële lasten

€

€

Overige lasten

€

+

€

+

Som van de lasten

€

€

Saldo van baten en lasten

€

€

Toelichting

Geef hier een toelichting bij de staat van baten en lasten of vul de url naar de jaarrekening in als hier een toelichting in is opgenomen.

Url van de jaarrekening
Vul de link in naar de jaarrekening als u deze ook hebt gepubliceerd.

--